

文献管理ソフト Mendeley

- Mendeleyの紹介 … p. 2
- インストール方法 … p. 5
- 文献リストの登録方法 … p. 13
- Wordへの参考文献の挿入 … p. 27
- 文献の同期 … p. 34
- その他のクラウド機能 … p. 39

Mendeleyの紹介

【Mendeley】



Mendeley(メンデレー)は、**学術論文の管理**と**オンラインでの情報共有**を目的とした文献管理ツールです。Wordと連携できます。Windows、Mac、Linuxに対応するデスクトップと、オンラインでどこからでも利用できるウェブ版もあります。

主な用途：

- 個人用の文献データベースの作成（無料）
- 参考文献リスト作成自動化（無料）
- 文献フォルダの共有（無料版の場合は2GB容量）





Mendeley(メンデレー)の文献管理機能は基本無料で使えます。しかし、クラウド容量は2GB以上を使いたい場合は、一定期間中に有料版を契約する必要があります。契約したい場合は、[こちらのページ](https://www.mendeley.com/settings/upgrade/) (https://www.mendeley.com/settings/upgrade/)にアクセスしてください。

プラン	価格		容量
Free	無料		2GB
Plus(学生向け)	\$4.99/月	\$55/年	5GB
Pro	\$9.99/月	\$110/年	10GB
Max	\$14.99/月	\$165/年	無制限

論文のPDFファイルのサイズは色々ですが、1つのファイルのサイズの目安は1MB~5MBです。

インストール方法

【Mendeley】

インストール方法 1

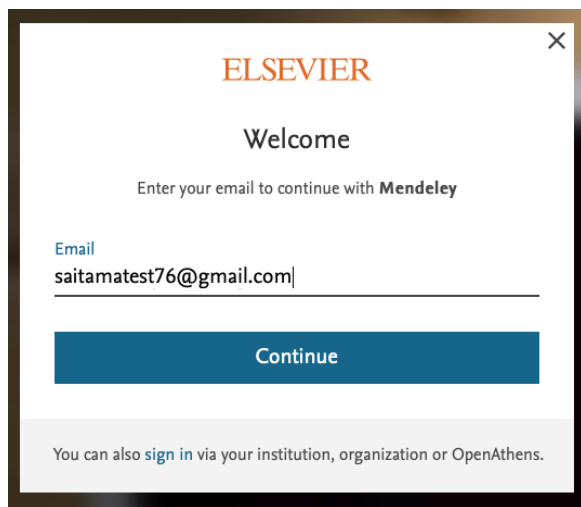
Mendeleyを使用するにはユーザー登録が必要です。

ユーザー登録するのに、[こちらのリンク](#)にアクセスします。下図で示しているように、「Create a free account」をクリックして、ユーザー登録を行います。

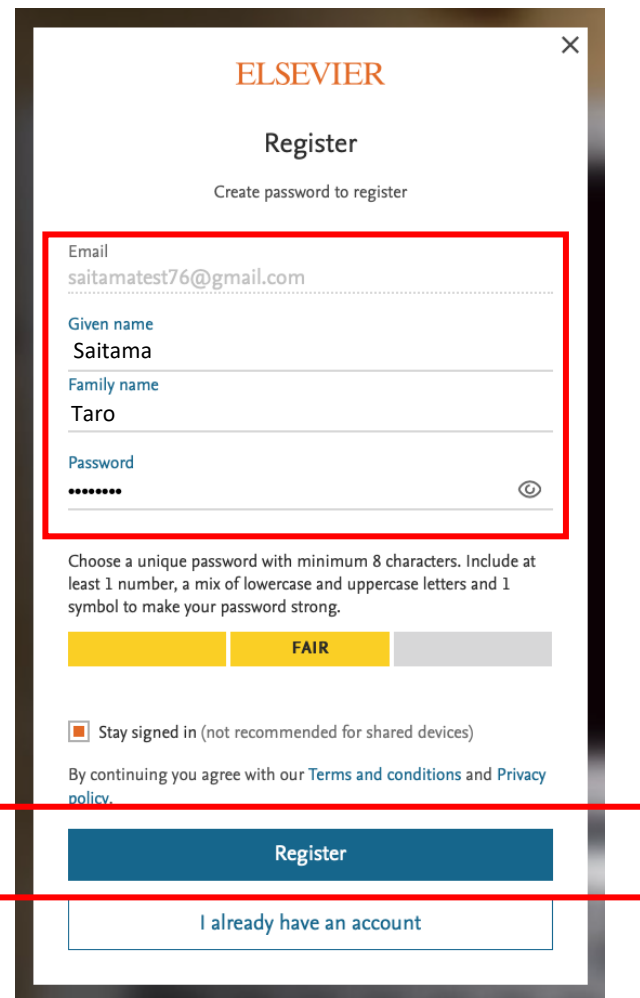


インストール方法 2

- ① 使用するメールアドレス、名前、パスワードを入力する
- ② 「Register」をクリックする
(確認メールが届く)



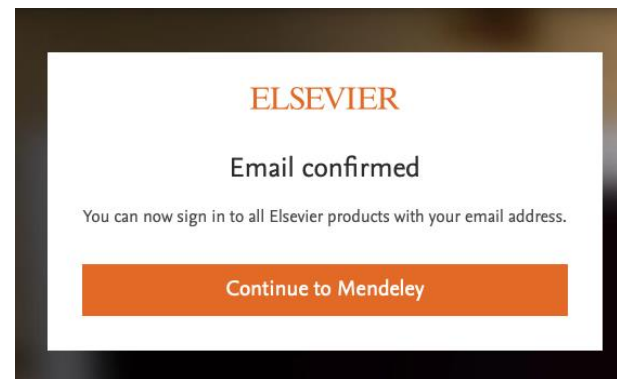
1



2

インストール方法 3

③ 届いたメールを開き、「Confirm Email」をクリックする。これでユーザー登録が完了する



インストール方法 4

Mendeleyをダウンロードするには、下図の「Download」をクリックします。



インストール方法 5

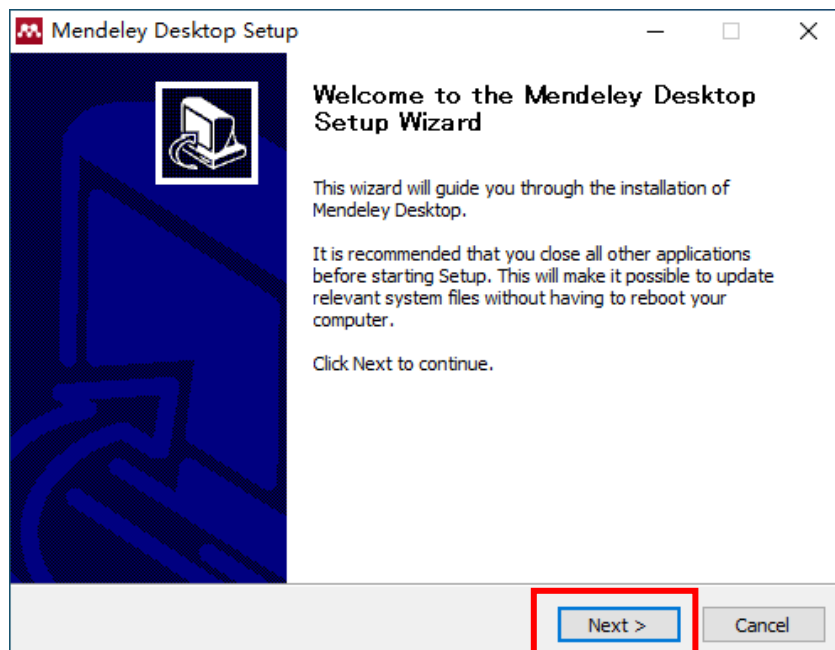
開いたページにある「Download Mendeley Desktop For Windows」をクリックします。



Windows、Mac、Linuxに対応するバージョンがありますが、ここではWindowsのバージョンを使って説明します。

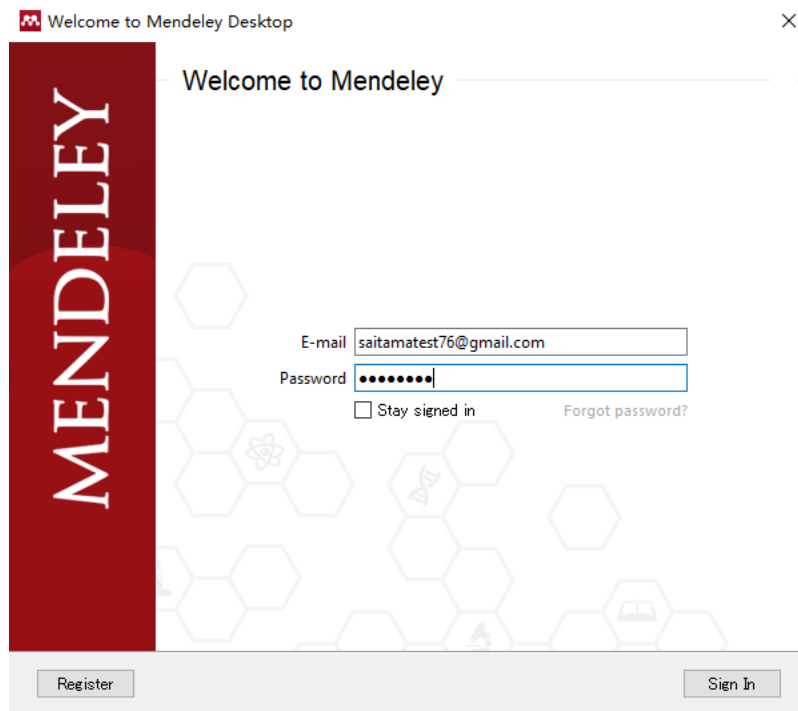
インストール方法 6

ダウンロード後、インストールファイルを開いて、指示通りにインストールします。



インストール方法 7

インストールが完了してから「Mendeley Desktop」を開きます。
先ほど登録したユーザーを使ってサインインして、利用を開始します。




文献リストの登録方法

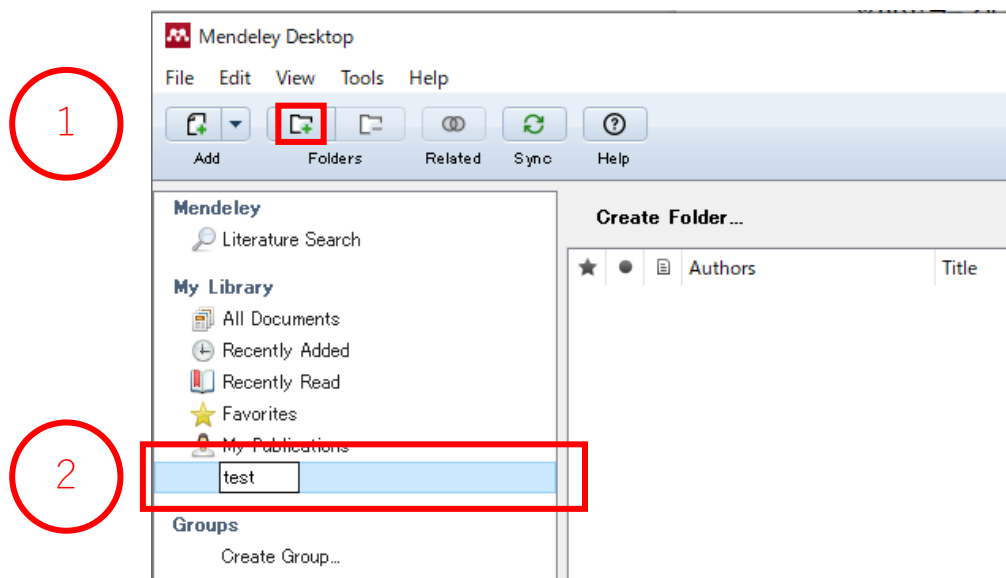
【Mendeley】

文献リストの登録方法 1

【フォルダーの作成】

文献の管理をフォルダー単位で行うことがお勧めです。

- ① フォルダを作るために、ダイアログの左上にある  というボタンをクリックする
- ② フォルダの名前をつける

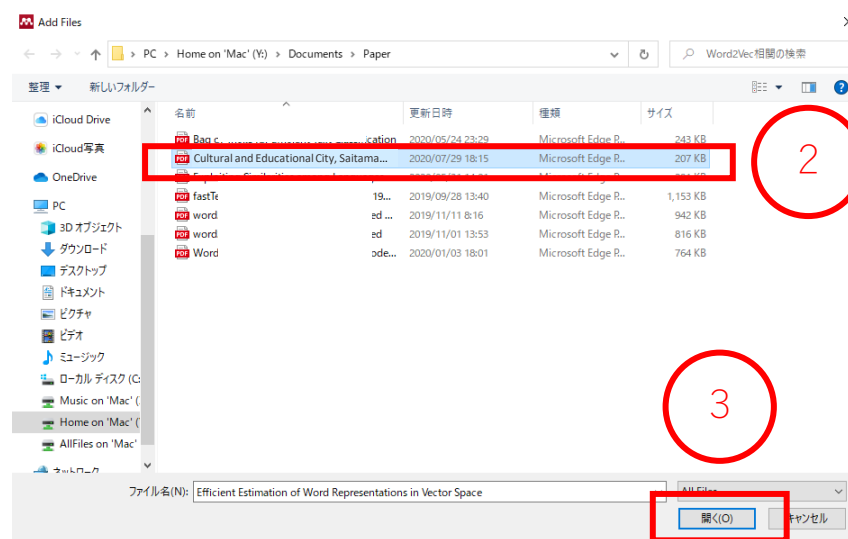
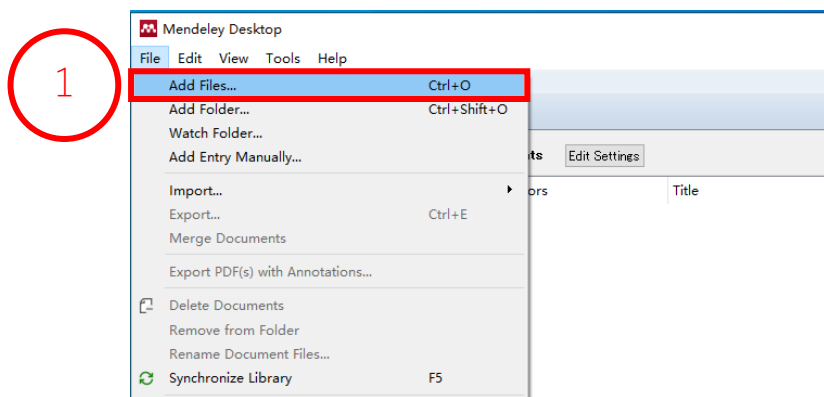


文献リストの登録方法 2

【PDFファイルによる登録 1】

Mendeleyに文献を登録する最も簡単な方法は、PDFをインポートすることです。

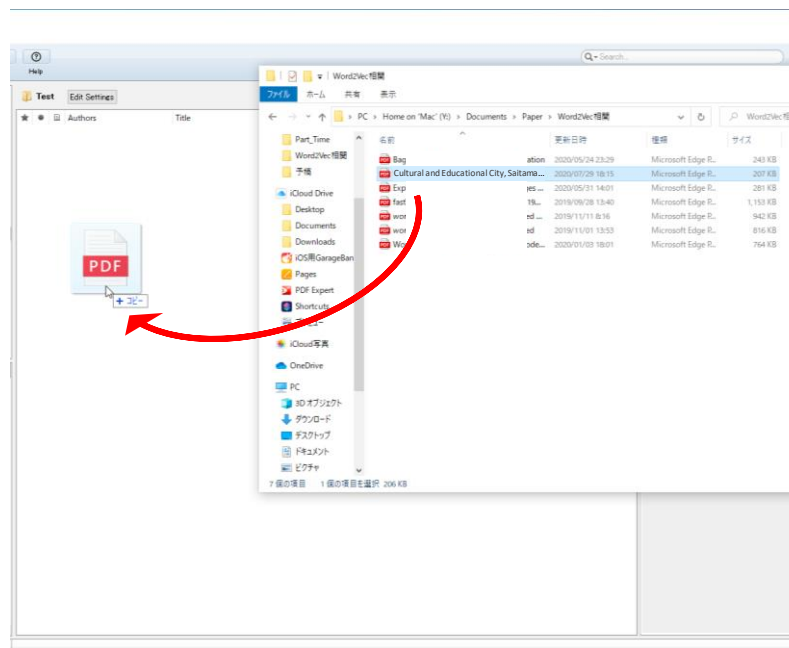
- ① 一番左上の「File」タグに入って、「Add Files...」をクリックする
- ② 導入する文献を選択する
- ③ 「開く」をクリックする



文献リストの登録方法 3

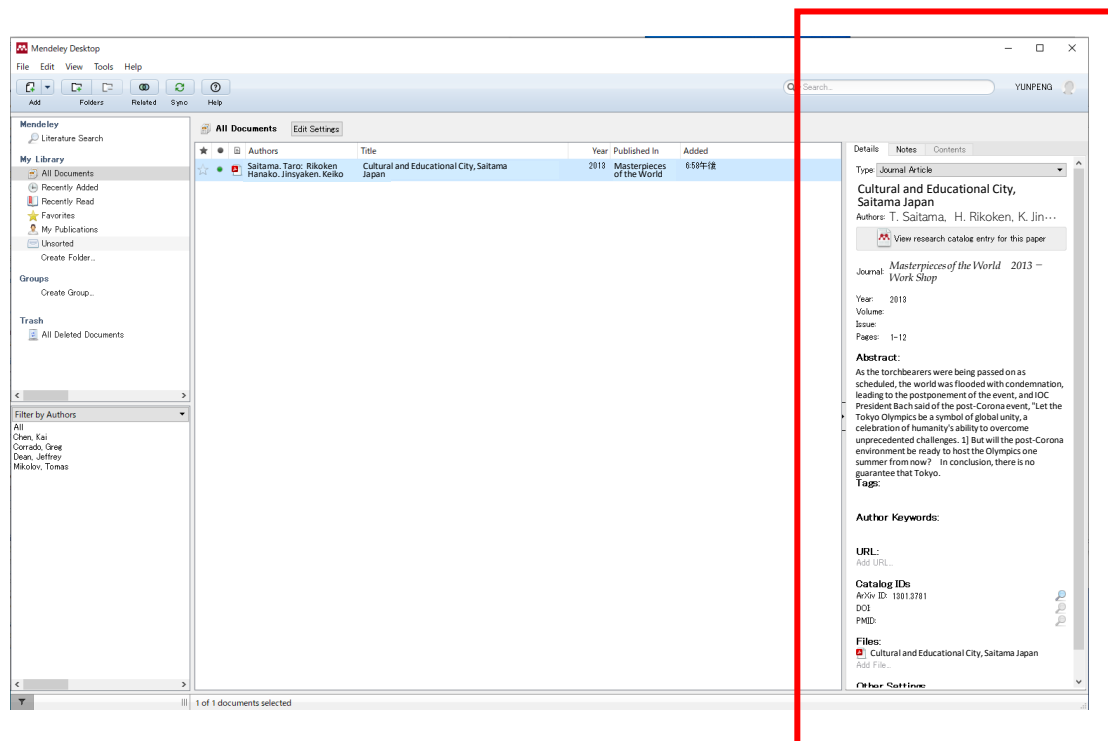
【PDFファイルによる登録 2】

PDFファイルをMendeleyのダイアログに直接ドラッグしても登録できます。



【PDFファイルによる登録 3】

登録されたファイルは自動的に分析され、文献の基本情報が右に表示されます。結果は以下のようになります。



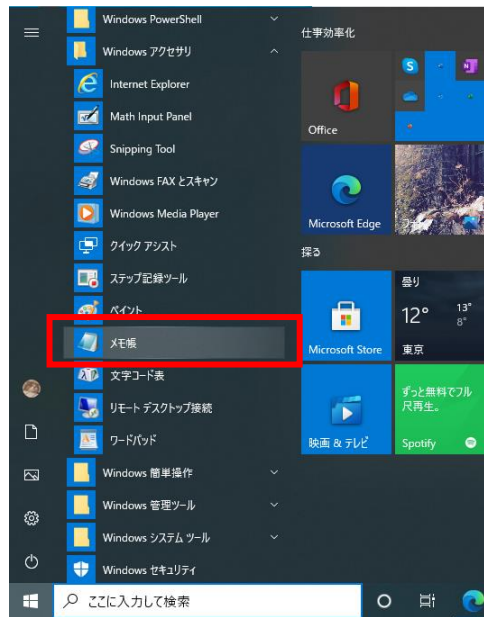
文献リストの登録方法 5

【BIBファイルによる登録 1】

文献を登録するもう一つの方法は、拡張子BIBのファイルを用いる方法です。
まず、BIBファイルを作りましょう。

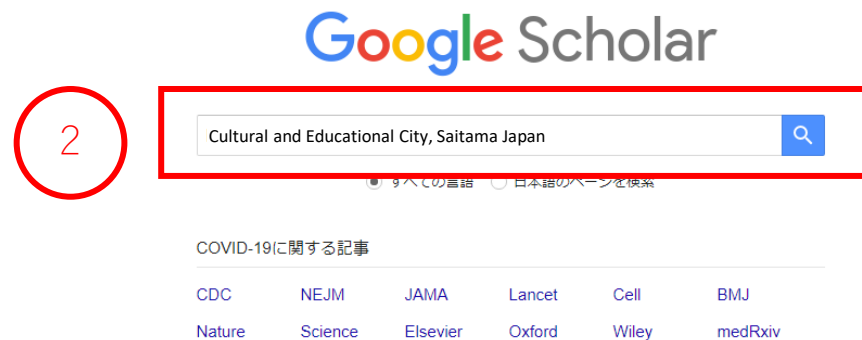
① メモ帳を開く

1



【BIBファイルによる登録 2】

② [Google Scholar](https://scholar.google.com/) にアクセスして、引用したい論文を検索する

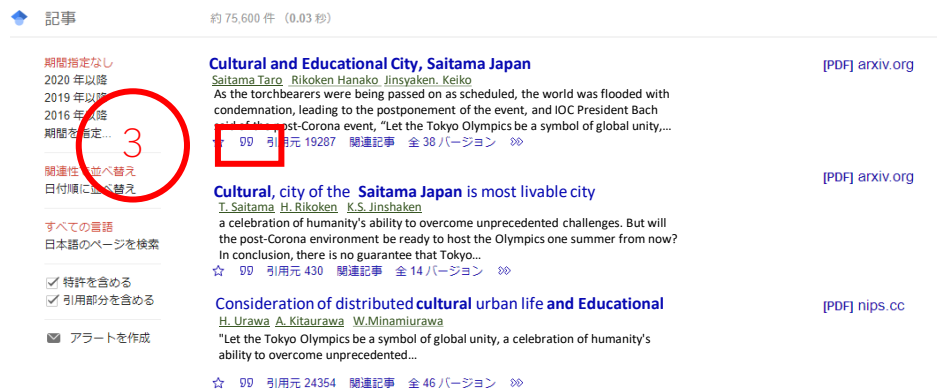


文献リストの登録方法 7

【BIBファイルによる登録 3】

③ 検索された論文の下に  というマークをクリックする

④ 出てきたダイアログにある「BibTeX」をクリックする



◆ 記事 約 75,600 件 (0.03 秒)


期間指定なし
2020 年以降
2019 年以降
2016 年以降
期間を指定...


関連性 比べ替え
日付順に並び替え


すべての言語
日本語のページを検索

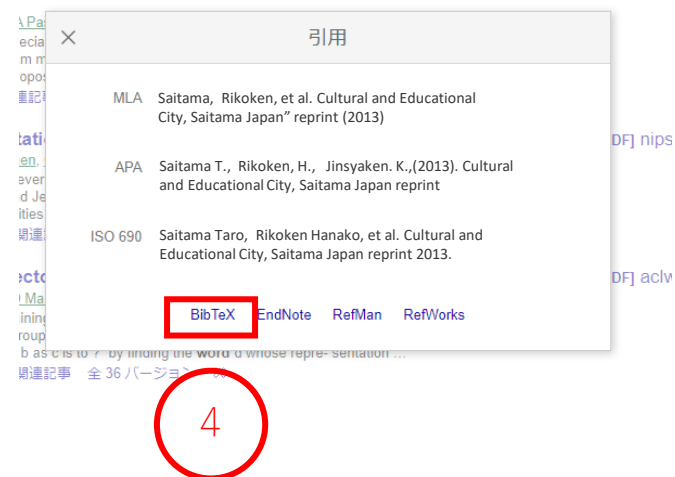
特許を含める
 引用部分を含める

アラートを作成

Cultural and Educational City, Saitama Japan [PDF] arxiv.org
Saitama Taro, Rikoken Hanako, Jinsyaken, Keiko
As the torchbearers were being passed on as scheduled, the world was flooded with condemnation, leading to the postponement of the event, and IOC President Bach...
 引用元 19287 関連記事 全 38 バージョン

Cultural, city of the Saitama Japan is most livable city [PDF] arxiv.org
T. Saitama H. Rikoken K.S. Jinsyaken
a celebration of humanity's ability to overcome unprecedented challenges. But will the post-Corona environment be ready to host the Olympics one summer from now? In conclusion, there is no guarantee that Tokyo...
☆  引用元 430 関連記事 全 14 バージョン

Consideration of distributed cultural urban life and Educational [PDF] nips.cc
H. Urawa A. Kitaurawa W. Minamiurawa
"Let the Tokyo Olympics be a symbol of global unity, a celebration of humanity's ability to overcome unprecedented...
☆  引用元 24354 関連記事 全 46 バージョン




引用

MLA Saitama, Rikoken, et al. Cultural and Educational City, Saitama Japan" reprint (2013)

APA Saitama T., Rikoken, H., Jinsyaken. K.,(2013). Cultural and Educational City, Saitama Japan reprint

ISO 690 Saitama Taro, Rikoken Hanako, et al. Cultural and Educational City, Saitama Japan reprint 2013.

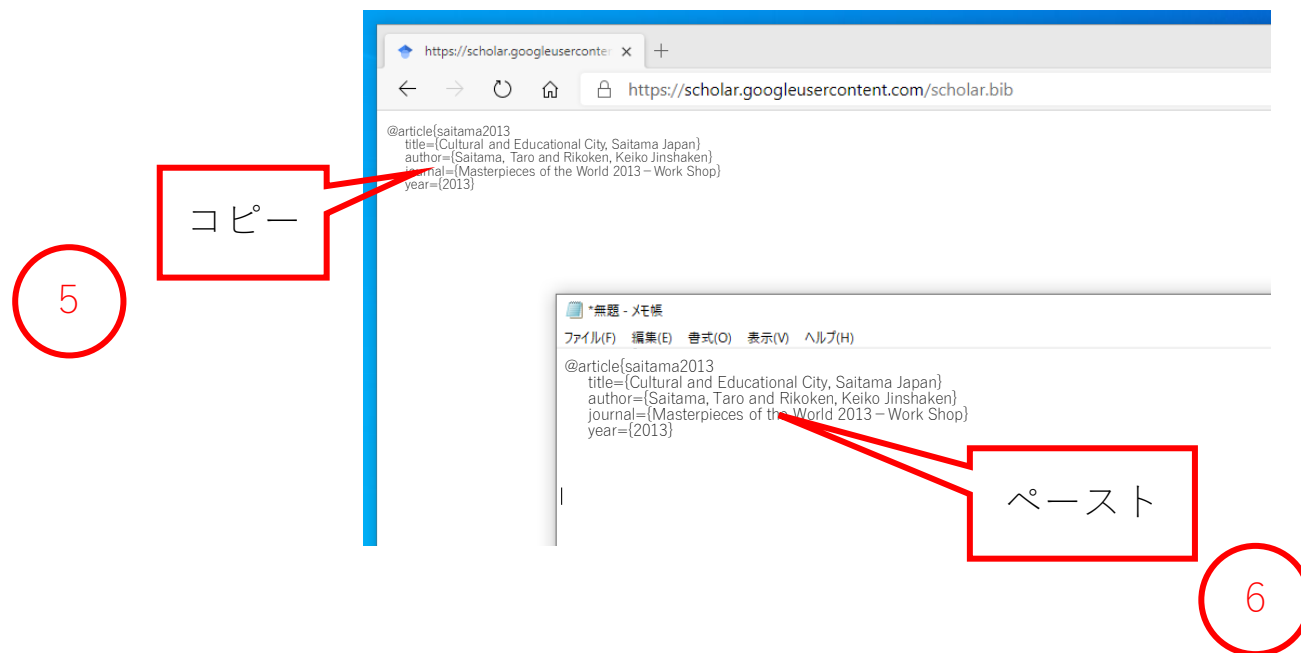
 EndNote RefMan RefWorks

4

【BIBファイルによる登録 4】

⑤ 開いたタグにコードが表示される。そのコードを全部コピーする

⑥ コードをメモ帳にペーストする



【BIBファイルによる登録 5】

同じことを繰り返して、たくさんの文献のBibTeXをペーストしていきます。
結果として、下図のようになります。

The image shows a screenshot of a text editor with a BibTeX file. The file contains four entries, each enclosed in a red rectangular box. The entries are labeled on the left as 文献1, 文献2, 文献3, and 文献4. The BibTeX code for each entry is as follows:

```
文献1: @article{saitama2013,
  title={Cultural and Educational City, Saitama, Japan},
  author={Saitama, Taro and Rikoken, Keiko Jinshaken},
  journal={Masterpieces of the World 2013 - Work Shop},
  year={2013}}

文献2: @inproceedings{,
  title={},
  author={},
  booktitle={},
  pages={},
  year={}}
```

The status bar at the bottom of the editor shows "41行, 1列" (41 lines, 1 column), "100%", "Windows (CRLF)", and "UTF-8".

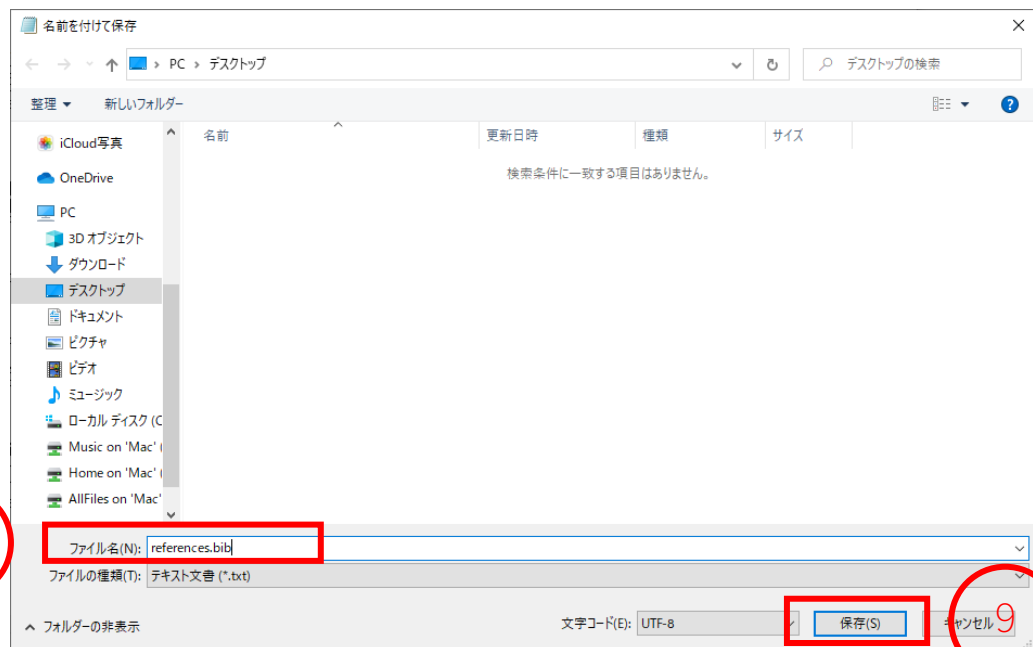
【BIBファイルによる登録 6】

ファイルを「*.bib」というファイル名で保存することで、BIBファイルの作成が完了します。

7



8



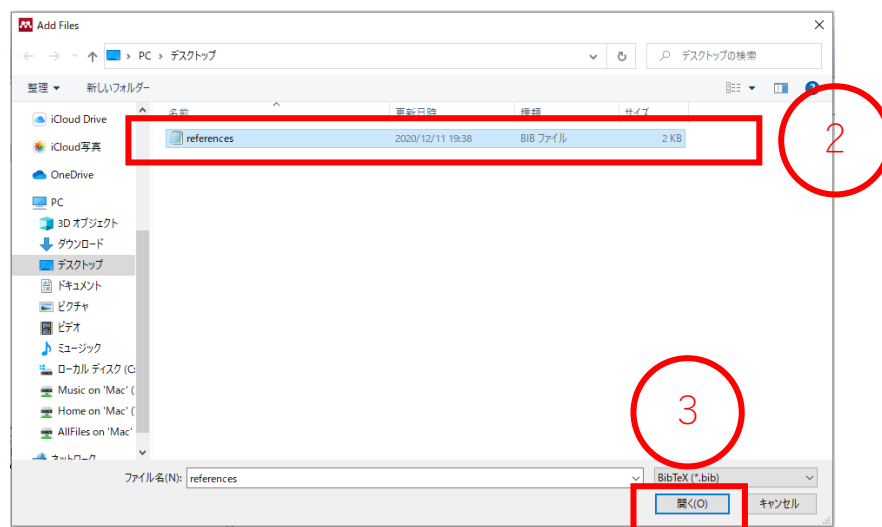
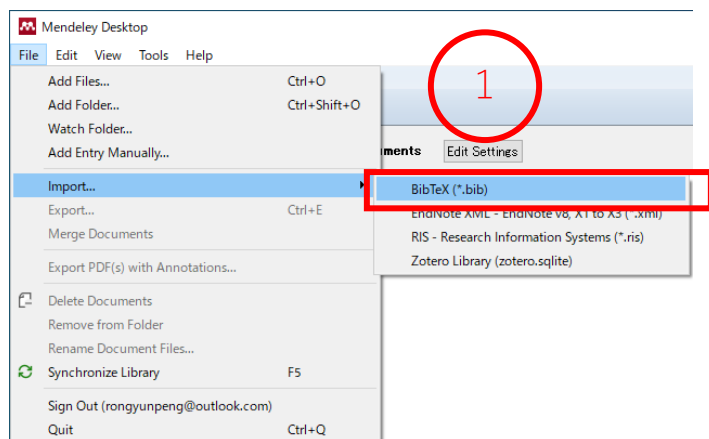
9

文献リストの登録方法 1 1

【BIBファイルによる登録 7】

Mendeley Desktopに戻ります。

- ① 「File」メニューにある「Import...」の「BibTeX(*.bib)」を選択する
- ② 先ほど作ったファイルを選択する
- ③ 「開く」ボタンをクリックする

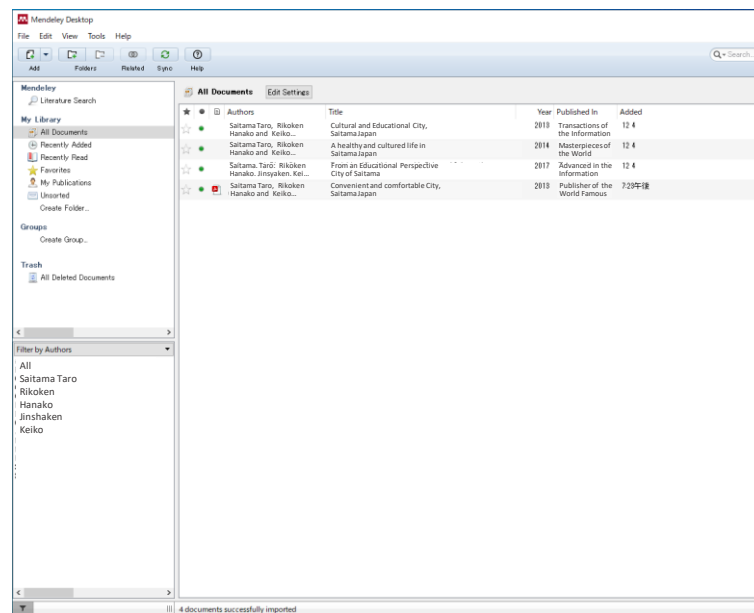


文献リストの登録方法 1 2

【BIBファイルによる登録 8】


結果は以下のようになります。

この4つの文献が、リストに登録されていることがわかります。



【文献情報の修正】

登録された文献の情報を修正する必要がある場合は、右の情報欄を利用します。内容をクリックすることで、編集できます。




The image shows a web interface for editing document information. It features a tabbed menu with 'Details', 'Notes', and 'Contents'. The 'Details' tab is active, showing a dropdown menu for 'Type' set to 'Conference Proceedings'. Below this, the location is listed as 'Cultural and Educational City, Saitama, Japan' and the authors as 'Saitama Taro, Rikoken Hanako and Keiko...'. A button with a document icon and the text 'View research catalog entry for this paper' is present. The 'Proc. Title' is 'Proceedings of the 2014 Conference on Methods in Natural Language...'. The 'Year' is '2014' and 'Pages' are '1532-1543'. At the bottom, the 'Abstract' field is highlighted with a red border and contains the text '文献の情報を自分で追加できます。' (You can add document information yourself).

Details Notes Contents

Type: Conference Proceedings

Cultural and Educational City, Saitama
Japan

Authors: Saitama Taro, Rikoken Hanako and Keiko...

 View research catalog entry for this paper

*Proceedings of the 2014
Proc. Title: Conference on Methods in
Natural Language...*

Year: 2014
Pages: 1532-1543

Abstract:
文献の情報を自分で追加できます。

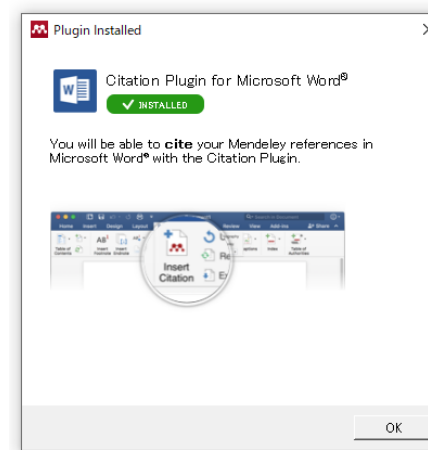
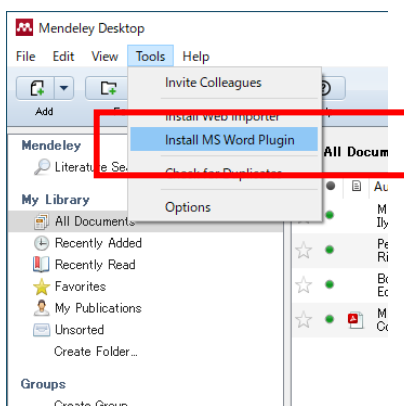
Wordへの参考文献の挿入

【Mendeley】

Wordへの参考文献の挿入 1

Word文書に参考文献を挿入するには、Wordプラグインのインストールが必要です。

「Tools」メニューに入って、「Install MS Word Plugin」を選択します。



インストール
完了

Wordへの参考文献の挿入 3

- ① 参考文献の番号を挿入したいところにカーソルを置く
- ② 「参考資料」 タブの「Mendeley Cite-O-Matic」にある「Insert Citation」をクリックする

As of July 4, the number of infected people in Tokyo¹ has exceeded 100 for the third day in a row, and clusters of cases are occurring in the streets at night.←

←
If it for the corona outbreak, Tokyo would probably be busy preparing for the Olympics right now. I have trained several times over the past two years to work



2

Wordへの参考文献の挿入 4

- ③ 開いてきたダイアログで論文の名前などを入力して、リストに登録された文献の中から検索する
- ④ 引用したい論文を選択して、「OK」ボタンをクリックする
- ⑤ 右図のように番号が挿入される

3 of infected people in Tokyo| has exceeded

Cultural and Educational City, Saitama Japan

Cultural and Educational City, Saitama Japan
Saitama Taro, Rikoken Hanako and Keiko Jinshaken -2013- 1st
International Conference, Abstract City of Saitama, Japan from
World famous Journal:

4

Go To Mendeley OK Cancel

5

←

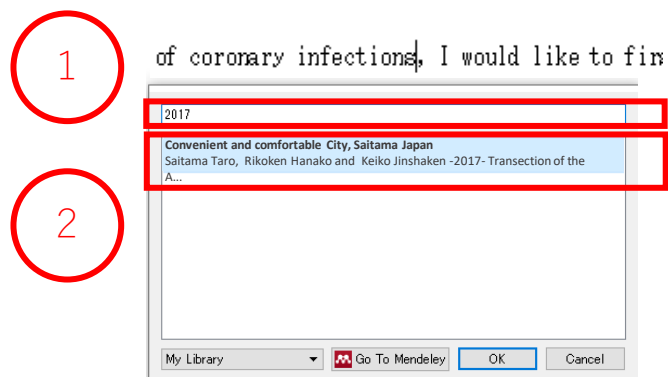
As of July 4, the number of infected people in Tokyo[1] has exceeded 100 for the third day in a row, and clusters of cases are occurring in the streets at night.←

←

If it for the corona outbreak, Tokyo would probably be busy preparing for the Olympics right now. I have trained several times over the past two years to work

Wordへの参考文献の挿入 5

左図は出版年で検索した例です。



As of July 4, the number of infected people in Tokyo[1][2] has exceeded 100 for the third day in a row[3], and clusters of cases are occurring in the streets at night.↵

↵

If it for the corona outbreak, Tokyo would probably be busy preparing for the Olympics right now. I have trained several times over the past two years to work as a city volunteer, and this summer I was planning to wear a matching uniform to escort tourists from various countries and spectators to the games.↵

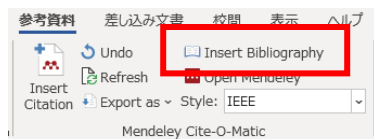
↵

In discussing the world after the end of coronary[3] infections[4], I would like to first consider the Olympic Games, a global sports festival, will ever be held.↵

このようにして、右図のように4つの文献が挿入できました。

参考文献のリストを生成したい場合は、「参考資料」タブの「Mendeley Cite-O-Matic」にある「Insert Bibliography」をクリックします。

結果は右図になります。




Reference[↵]

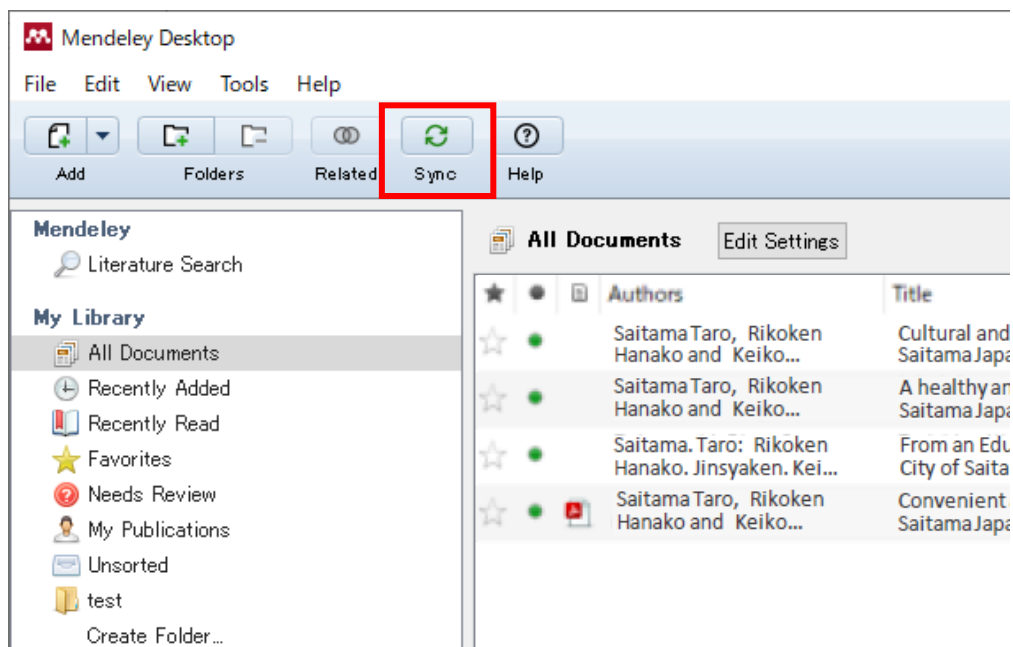
- [1] Taro Saitama, Rikoken Hanako and Keiko Jinshaken, “Cultural and Educational City, Saitama Japan,” in *Proceedings of the 2014 Conference*, pp.1500-1550, 2014[↵]
- [2] Taro Saitama, Rikoken Hanako and Keiko Jinshaken, “A healthy and cultured life in Saitama Japan,” in *Advanced in the Information processing systems*, 2013, pp.1300-1330.[↵]
- [3] T. Saitama, H. Rikoken and K. Jinshaken, “From an Educational Perspective City of Saitama,” in *proceedings of the 2014 Conference on Publisher of the World Famous*, 2014, pp.1010-1030.[↵]
- [4] T. Saitama, H. Rikoken and K. Jinshaken, “Convenient and comfortable City, Saitama Japan,” *Trans. Assoc. Computer.*, vol. 7, pp.125-135, 2017.[↵]

文献の同期

【Mendeley】

文献の同期 1

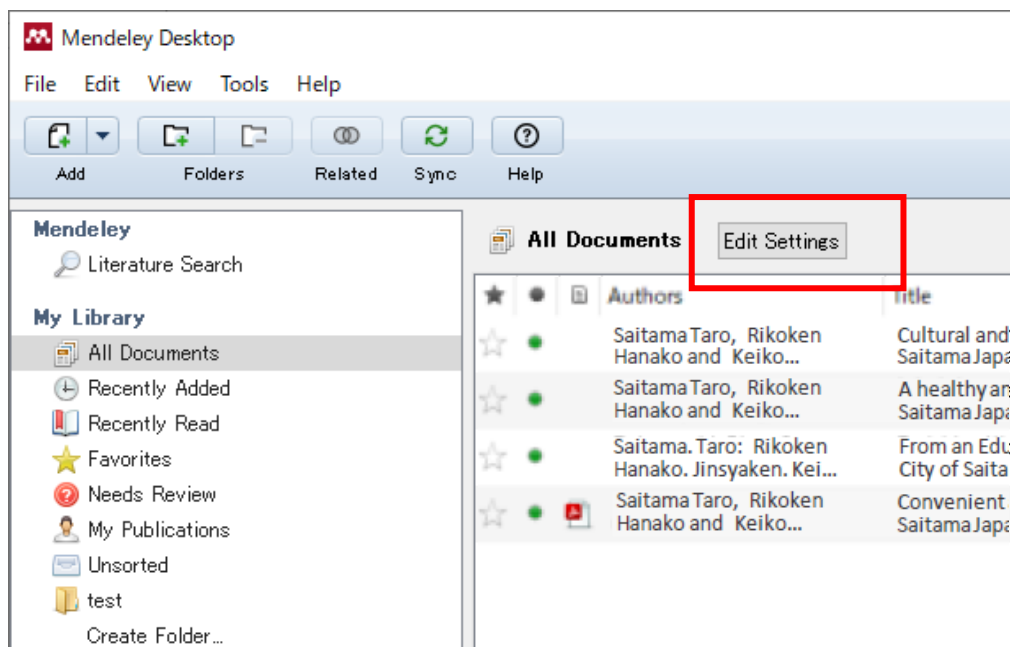
登録された文献をクラウドにアップロードするためには、左上にある  というボタンをクリックしましょう。



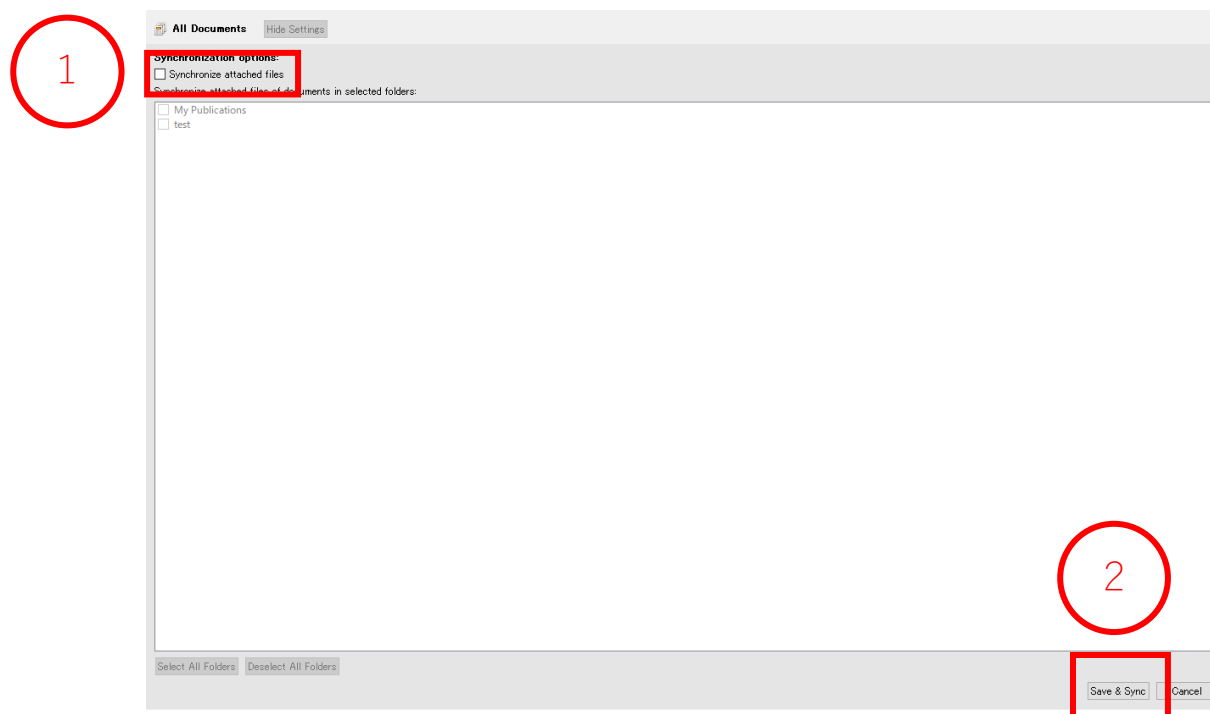
文献の同期 2

同期する文献と同期しない文献を設定することもできます。

下図に示されているように、まず「Edit Setting」をクリックします。



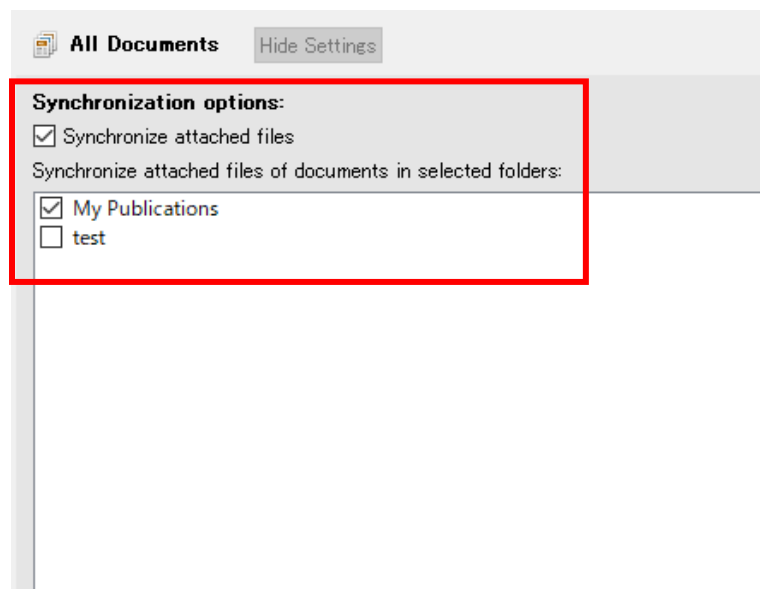
「Synchronize attached files」をチェックアウトして、右下の「Save & Sync」をクリックします。これでファイルを同期する設定が解除されます。



同期するフォルダーを選択することができます。

「Synchronize attached files」をチェックしておきます。

下図のように設定すると、「My Publication」というフォルダーは同期されますが、「test」というファイルは同期されません。



その他のクラウド機能

【Mendeley】

その他のクラウド機能 1

【Web版のMendeley】

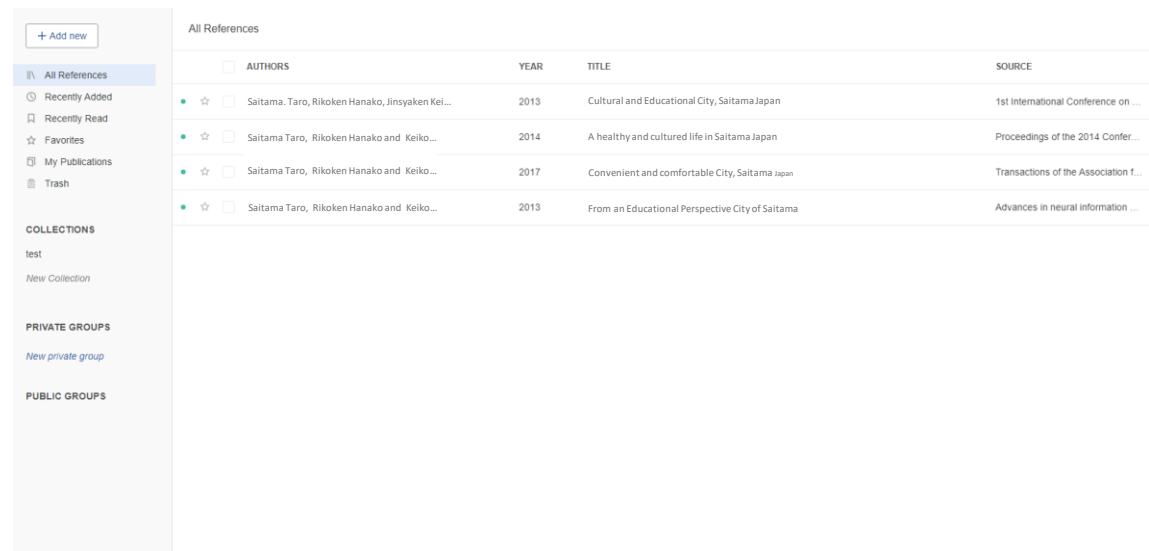
Web版をアクセスするためには

[こちらのページ](https://www.mendeley.com/reference-manager/library/all-references) (<https://www.mendeley.com/reference-manager/library/all-references>)

をクリックしてください。

(登録済みのアカウントでサインインする必要があります)

下図に示されているように、先ほど導入した文献が同期されており、ブラウザで閲覧できています。



The screenshot shows the Mendeley web interface. On the left is a sidebar with navigation options: '+ Add new', 'All References', 'Recently Added', 'Recently Read', 'Favorites', 'My Publications', and 'Trash'. Below these are sections for 'COLLECTIONS' (with a 'test' collection and a 'New Collection' link), 'PRIVATE GROUPS' (with a 'New private group' link), and 'PUBLIC GROUPS'. The main area is titled 'All References' and displays a table of references with columns for 'AUTHORS', 'YEAR', 'TITLE', and 'SOURCE'. Four references are listed, each with a green star icon and a checkbox.

<input type="checkbox"/>	AUTHORS	YEAR	TITLE	SOURCE
<input checked="" type="checkbox"/>	Saitama, Taro, Rikoken Hanako, Jinsyaken Kei...	2013	Cultural and Educational City, Saitama Japan	1st International Conference on ...
<input checked="" type="checkbox"/>	Saitama Taro, Rikoken Hanako and Keiko...	2014	A healthy and cultured life in Saitama Japan	Proceedings of the 2014 Confer...
<input checked="" type="checkbox"/>	Saitama Taro, Rikoken Hanako and Keiko...	2017	Convenient and comfortable City, Saitama Japan	Transactions of the Association f...
<input checked="" type="checkbox"/>	Saitama Taro, Rikoken Hanako and Keiko...	2013	From an Educational Perspective City of Saitama	Advances in neural information ...

クラウド容量の確認

【クラウド容量の確認 1】

アカウントでサインインすると以下のような画面になります。

右上のユーザ名をクリックして、「Setting & privacy」を選択します。



Welcome to Mendeley

Search for and add articles to your library

Text

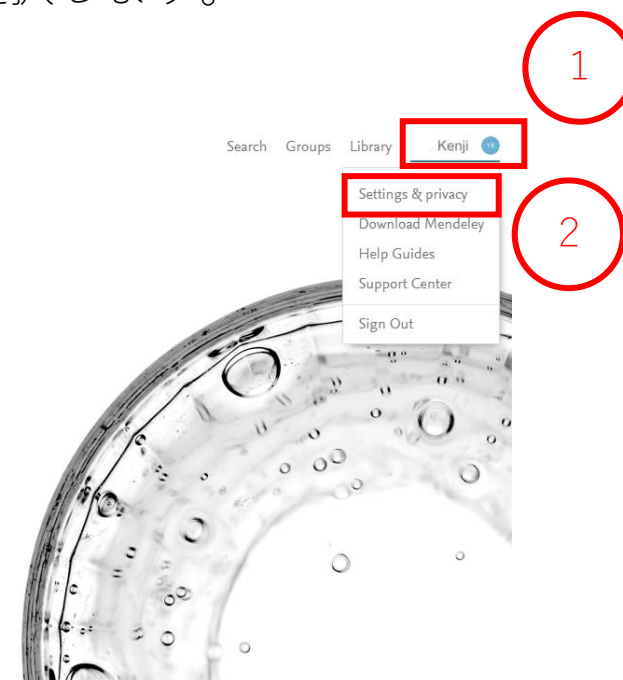
Search for articles...

Search

Try: [COVID-19](#) | [Bioenergy](#) | [Obesity](#) | [Christmas Dinner](#)

Try the desktop app to manage your library

[Download Mendeley Reference Manager](#)



クラウド容量の確認

【クラウド容量の確認 2】

「Subscription」をクリックすると、クラウドの容量と使用状況が表示されます。

The screenshot displays a user interface for account management. On the left, a vertical menu lists several options: Account, Subscription, Privacy, Profile Updates, Notifications, Job Preferences, Billing, and Third-Party Apps. The 'Subscription' option is highlighted with a red rectangular box. The main content area is titled 'Subscription' and contains the following information:

- Packages:** Free. An [Upgrade](#) link is visible on the right.
- Note:** A warning icon (triangle with exclamation mark) is followed by the text: "Note: When changing packages please note all other PAID packages will be cancelled."
- Personal Space:** 459 kB / 2 GB. Below this text is a horizontal progress bar that is almost empty.
- Shared Space:** 0 / 100 MB. Below this text is a horizontal progress bar that is also almost empty.